

Relatório Analítico dos Investimentos

em setembro e 3º trimestre de 2024

Carteira consolidada de investimentos - base (Setembro / 2024)

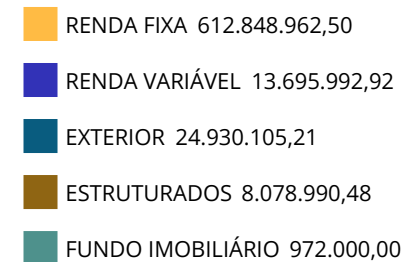
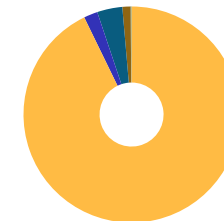
Produto / Fundo	Resgate	Carência	Saldo	Particip. S/ Total	Cotistas	% S/ PL do Fundo	Enquadramento
BB ALOCAÇÃO ATIVA RETORNO TOTAL FIC RENDA FIXA P...	D+3	Não há	195.503,85	0,03%	665	0,00%	Artigo 7º, Inciso I, Alínea b
BB IMA-B 5 FIC RENDA FIXA PREVIDENCIÁRIO LP	D+1	Não há	60.623,08	0,01%	765	0,00%	Artigo 7º, Inciso I, Alínea b
BB IRF-M 1 TÍTULOS PÚBLICOS FIC RENDA FIXA PREVI...	D+0	Não há	72.835,96	0,01%	1.127	0,00%	Artigo 7º, Inciso I, Alínea b
BB TÍTULOS PÚBLICOS VÉRTICE 2025 RESP LIMITADA F...	D+0	15/05/2025	52.540.050,51	7,95%	203	4,04%	Artigo 7º, Inciso I, Alínea b
BB TÍTULOS PÚBLICOS VÉRTICE 2026 RESP LIMITADA F...	D+0	17/08/2026	90.486.634,95	13,70%	362	2,49%	Artigo 7º, Inciso I, Alínea b
BB TÍTULOS PÚBLICOS VÉRTICE 2027 FI RENDA FIXA P...	D+0	15/05/2027	156.836.182,31	23,74%	222	12,24%	Artigo 7º, Inciso I, Alínea b
BB TÍTULOS PÚBLICOS VÉRTICE 2027 II RESP LIMITAD...	D+0	17/05/2027	45.117.355,55	6,83%	90	5,13%	Artigo 7º, Inciso I, Alínea b
BB TÍTULOS PÚBLICOS VÉRTICE 2030 II RESP LIMITAD...	D+0	15/08/2030	24.615.689,91	3,73%	14	34,29%	Artigo 7º, Inciso I, Alínea b
CAIXA BRASIL 2027 TÍTULOS PÚBLICOS FI RENDA FIXA	D+0	16/05/2027	3.161.897,51	0,48%	85	0,67%	Artigo 7º, Inciso I, Alínea b
CAIXA BRASIL 2027 X TÍTULOS PÚBLICOS FI RENDA FI...	D+0	17/05/2027	29.204.304,67	4,42%	95	5,89%	Artigo 7º, Inciso I, Alínea b
CAIXA BRASIL ESPECIAL 2025 TÍTULOS PÚBLICOS FUND...	D+0	15/05/2025	38.760.560,39	5,87%	59	10,81%	Artigo 7º, Inciso I, Alínea b
CAIXA BRASIL ESPECIAL 2026 TÍTULOS PÚBLICOS FUND...	D+0	17/08/2026	25.168.790,51	3,81%	220	1,07%	Artigo 7º, Inciso I, Alínea b
CAIXA BRASIL ESPECIAL 2027 TÍTULOS PÚBLICOS RESP...	D+0	17/05/2027	55.183.513,84	8,35%	60	11,42%	Artigo 7º, Inciso I, Alínea b
CAIXA BRASIL GESTÃO ESTRATÉGICA FIC RENDA FIXA	D+0	Não há	21.956,98	0,00%	720	0,00%	Artigo 7º, Inciso I, Alínea b
CAIXA BRASIL TÍTULOS PÚBLICOS FI RENDA FIXA LP	D+0	Não há	4.943.803,63	0,75%	733	0,04%	Artigo 7º, Inciso I, Alínea b
ITAÚ ASSET NTN-B 2025 RESP LIMITADA FIF RENDA FI...	D+0	15/05/2025	3.377.594,92	0,51%	8	8,10%	Artigo 7º, Inciso I, Alínea b
SAFRA NTN-B 2026 RESP LIMITADA FIF RENDA FIXA	D+0	16/08/2026	3.017.997,47	0,46%	7	9,52%	Artigo 7º, Inciso I, Alínea b
SANTANDER NTN-B 2025 RESP LIMITADA FIF RENDA FIX...	D+1 du	15/05/2025	16.681.974,04	2,53%	5	12,79%	Artigo 7º, Inciso I, Alínea b
SICREDI LIQUIDEZ EMPRESARIAL DI FI RENDA FIXA	D+0	Não há	7.417.573,73	1,12%	3.304	0,22%	Artigo 7º, Inciso I, Alínea b
BB PERFIL FIC RENDA FIXA REFERENCIADO DI PREVIDE...	D+0	Não há	50.133.109,34	7,59%	1.211	0,25%	Artigo 7º, Inciso III, Alínea a

Carteira consolidada de investimentos - base (Setembro / 2024)

Produto / Fundo	Resgate	Carência	Saldo	Particip. S/ Total	Cotistas	% S/ PL do Fundo	Enquadramento
CAIXA BRASIL ATIVA FIC RENDA FIXA LP	D+1	Não há	668.052,13	0,10%	111	0,10%	Artigo 7º, Inciso III, Alínea a
SICREDI INSTITUCIONAL IRF-M 1 FI RENDA FIXA	D+1	Não há	5.182.957,22	0,78%	425	0,56%	Artigo 7º, Inciso III, Alínea a
BB AÇÕES ALOCAÇÃO FI AÇÕES	D+4	Não há	1.783.396,16	0,27%	480	0,58%	Artigo 8º, Inciso I
BB AÇÕES VALOR FIC AÇÕES	D+33	Não há	2.179.742,60	0,33%	1.115	0,29%	Artigo 8º, Inciso I
BB RETORNO TOTAL FIC AÇÕES	D+3	Não há	5.237.347,43	0,79%	21.298	0,74%	Artigo 8º, Inciso I
CAIXA DIVIDENDOS FI AÇÕES	D+4	Não há	3.195.731,83	0,48%	2.274	1,26%	Artigo 8º, Inciso I
CAIXA SMALL CAPS ATIVO FI AÇÕES	D+4	Não há	1.299.774,90	0,20%	4.584	0,22%	Artigo 8º, Inciso I
BB AÇÕES GLOBAIS FIC AÇÕES BDR NÍVEL I	D+5	Não há	8.156.369,21	1,23%	10.650	0,92%	Artigo 9º, Inciso III
CAIXA INSTITUCIONAL FI AÇÕES BDR NÍVEL I	D+4	Não há	16.773.736,00	2,54%	441	0,64%	Artigo 9º, Inciso III
BB ALOCAÇÃO FI MULTIMERCADO PREVIDENCIÁRIO	D+5 du	Não há	4.047.394,81	0,61%	72	3,93%	Artigo 10º, Inciso I
BB FI MULTIMERCADO PREVIDENCIÁRIO LP	D+4	Não há	2.551.281,88	0,39%	161	0,80%	Artigo 10º, Inciso I
CAIXA RV 30 FI MULTIMERCADO LP	D+4	Não há	1.480.313,79	0,22%	4.389	0,33%	Artigo 10º, Inciso I
CAIXA RIO BRAVO FUNDO DE FUNDOS FII - CXRI11	Não se ...	Não se aplica	972.000,00	0,15%		0,70%	Artigo 11º
Total para cálculo dos limites da Resolução			660.526.051,11				

Enquadramento e Política de Investimento (RENDA FIXA) - base (Setembro / 2024)

Artigos - Renda Fixa	Resolução	Carteira \$	Carteira	Estratégia de Alocação - 2024			GAP Superior
				Inf	Alvo	Sup	
Artigo 7º, Inciso I, Alínea a	100,00%	0,00	0,00%	0,00%	0,80%	30,00%	198.157.815,33
Artigo 7º, Inciso I, Alínea b	100,00%	556.864.843,81	84,31%	30,00%	80,00%	90,00%	37.608.602,19
Artigo 7º, Inciso III, Alínea a	60,00%	55.984.118,69	8,48%	2,00%	7,00%	60,00%	340.331.511,98
Artigo 7º, Inciso IV	20,00%	0,00	0,00%	0,00%	3,00%	10,00%	66.052.605,11
Artigo 7º, Inciso V, Alínea b	5,00%	0,00	0,00%	0,00%	1,00%	3,00%	19.815.781,53
Total Renda Fixa	100,00%	612.848.962,50	92,78%	32,00%	91,80%	193,00%	

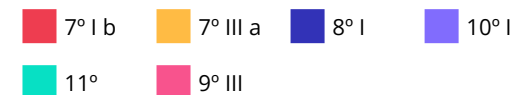
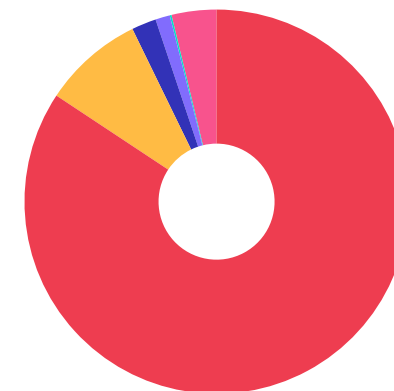


Enquadramento e Política de Investimento (RENDA VARIÁVEL E EXTERIOR) - base (Setembro / 2024)

Artigos - Renda Variável / Estruturado / Imobiliário	Resolução	Carteira \$	Carteira	Estratégia de Alocação - 2024			GAP Superior
				Inf	Alvo	Sup	
Artigo 8º, Inciso I	30,00%	13.695.992,92	2,07%	0,00%	4,00%	20,00%	118.409.217,30
Artigo 8º, Inciso II	30,00%	0,00	0,00%	0,00%	0,00%	10,00%	66.052.605,11
Artigo 10º, Inciso I	10,00%	8.078.990,48	1,22%	0,00%	2,00%	10,00%	57.973.614,63
Artigo 11º	5,00%	972.000,00	0,15%	0,00%	0,20%	1,00%	5.633.260,51
Total Renda Variável / Estruturado / Imobiliário	30,00%	22.746.983,40	3,44%	0,00%	6,20%	41,00%	

Artigos - Exterior	Resolução	Carteira \$	Carteira	Estratégia de Alocação - Limite - 2024			GAP Superior
				Inferior	Alvo	Superior	
Artigo 9º, Inciso II	10,00%	0,00	0,00%	0,00%	0,00%	10,00%	66.052.605,11
Artigo 9º, Inciso III	10,00%	24.930.105,21	3,77%	0,00%	2,00%	10,00%	41.122.499,90
Total Exterior	10,00%	24.930.105,21	3,77%	0,00%	2,00%	20,00%	

Empréstimo Consignado	Resolução	Carteira \$	Carteira	Estratégia de Alocação - Limite - 2024			GAP Superior
				Inferior	Alvo	Superior	
Artigo 12º	5,00%	0,00	0,00%	0,00%	0,00%	5,00%	33.026.302,56



Estratégia de Alocação para os Próximos 5 Anos

Artigos	Estratégia de Alocação - 2024		Limite Inferior (%)	Limite Superior (%)
	Carteira \$	Carteira %		
Artigo 7º, Inciso I, Alínea a	0,00	0,00	0,00	30,00
Artigo 7º, Inciso I, Alínea b	556.864.843,81	84,31	30,00	90,00
Artigo 7º, Inciso III, Alínea a	55.984.118,69	8,48	2,00	60,00
Artigo 7º, Inciso IV	0,00	0,00	0,00	10,00
Artigo 7º, Inciso V, Alínea b	0,00	0,00	0,00	3,00
Artigo 8º, Inciso I	13.695.992,92	2,07	0,00	20,00
Artigo 8º, Inciso II	0,00	0,00	0,00	10,00
Artigo 9º, Inciso II	0,00	0,00	0,00	10,00
Artigo 9º, Inciso III	24.930.105,21	3,77	0,00	10,00
Artigo 10º, Inciso I	8.078.990,48	1,22	0,00	10,00
Artigo 11º	972.000,00	0,15	0,00	1,00
Artigo 12º	0,00	0,00	0,00	5,00

Enquadramento por Gestores - base (Setembro / 2024)

Gestão	Valor	% S/ Carteira	% S/ PL Gestão
BB GESTÃO DE RECURSOS DTVM	444.013.517,55	67,22	-
CAIXA DTVM	180.834.436,18	27,38	0,89
SANTANDER BRASIL ASSET MANAGEM...	16.681.974,04	2,53	0,00
SICREDI	12.600.530,95	1,91	0,01
ITAU UNIBANCO ASSET MANAGEMENT	3.377.594,92	0,51	-
SAFRA WEALTH DISTRIBUIDORA DE ...	3.017.997,47	0,46	-

Artigo 20º - O total das aplicações dos recursos do regime próprio de previdência social em fundos de investimento e carteiras administradas não pode exceder a 5% (cinco por cento) do volume total de recursos de terceiros gerido por um mesmo gestor ou por gestoras ligadas ao seu respectivo grupo econômico, assim definido pela CVM em regulamentação específica. (NR) - (Resolução 4963)

Retorno dos investimentos e Benchmark's de ativos no mês de Setembro/2024 - RENDA FIXA

	Mês	Ano	3M	6M	12M	24M	VaR Mês	Volatilidade 12M
IPCA + 5,00% ao ano (Benchmark)	0,85%	7,18%	2,04%	4,38%	9,65%	21,10%	-	-
BB TÍTULOS PÚBLICOS VÉRTICE 2027 II RESP LIMITADA FIF RENDA FIXA ...	0,30%	-	-	-	-	-	1,12%	-
ITAÚ ASSET NTN-B 2025 RESP LIMITADA FIF RENDA FIXA	1,03%	-	-	-	-	-	0,31%	-
BB TÍTULOS PÚBLICOS VÉRTICE 2026 RESP LIMITADA FIF RENDA FIXA PRE...	0,50%	-	1,81%	-	-	-	0,80%	-
BB TÍTULOS PÚBLICOS VÉRTICE 2025 RESP LIMITADA FIF RENDA FIXA PRE...	1,04%	-	2,72%	-	-	-	0,31%	-
CAIXA BRASIL 2027 X TÍTULOS PÚBLICOS FI RENDA FIXA	0,31%	1,03%	1,91%	-0,72%	1,36%	-	1,12%	4,59%
CAIXA BRASIL ESPECIAL 2025 TÍTULOS PÚBLICOS FUNDO DE INVESTIMENTO...	1,04%	-	-	-	-	-	0,31%	-
BB TÍTULOS PÚBLICOS VÉRTICE 2027 FI RENDA FIXA PREVIDENCIÁRIO	0,30%	3,90%	1,89%	2,11%	7,25%	19,41%	1,13%	2,73%
CAIXA BRASIL ESPECIAL 2026 TÍTULOS PÚBLICOS FUNDO DE INVESTIMENTO...	0,50%	-	-	-	-	-	0,80%	-
CAIXA BRASIL 2027 TÍTULOS PÚBLICOS FI RENDA FIXA	0,30%	0,97%	1,89%	-0,76%	1,30%	6,55%	1,12%	4,59%
SAFRA NTN-B 2026 RESP LIMITADA FIF RENDA FIXA	0,50%	-	-	-	-	-	0,80%	-
BB TÍTULOS PÚBLICOS VÉRTICE 2030 II RESP LIMITADA FIF RENDA FIXA ...	-0,55%	-	-	-	-	-	2,07%	-
IRF-M 1 (Benchmark)	0,82%	7,18%	2,55%	4,60%	10,28%	25,21%	-	-
SICREDI INSTITUCIONAL IRF-M 1 FI RENDA FIXA	0,79%	7,16%	2,48%	4,51%	10,30%	25,34%	0,23%	0,51%
BB IRF-M 1 TÍTULOS PÚBLICOS FIC RENDA FIXA PREVIDENCIÁRIO	0,80%	6,98%	2,47%	4,44%	9,98%	24,49%	0,14%	0,41%
IMA-B 5 (Benchmark)	0,40%	5,30%	1,92%	3,18%	8,43%	21,06%	-	-
BB IMA-B 5 FIC RENDA FIXA PREVIDENCIÁRIO LP	0,38%	5,06%	1,80%	3,00%	8,13%	20,47%	0,96%	1,77%

Retorno dos investimentos e Benchmark's de ativos no mês de Setembro/2024 - RENDA FIXA

	Mês	Ano	3M	6M	12M	24M	VaR Mês	Volatilidade 12M
CDI (Benchmark)	0,83%	7,99%	2,63%	5,23%	11,06%	25,98%	-	-
BB PERFIL FIC RENDA FIXA REFERENCIADO DI PREVIDENCIÁRIO LP	0,84%	8,11%	2,73%	5,33%	11,17%	26,08%	0,01%	0,05%
CAIXA BRASIL TÍTULOS PÚBLICOS FI RENDA FIXA LP	0,83%	7,77%	2,64%	5,08%	10,77%	25,55%	0,02%	0,10%
BB ALOCAÇÃO ATIVA RETORNO TOTAL FIC RENDA FIXA PREVIDENCIÁRIO	0,71%	6,66%	2,71%	4,15%	9,77%	24,69%	0,18%	0,65%
SICREDI LIQUIDEZ EMPRESARIAL DI FI RENDA FIXA	0,85%	8,03%	2,67%	5,26%	11,04%	25,96%	0,01%	0,05%
IPCA (Benchmark)	0,44%	3,31%	0,80%	1,86%	4,42%	9,84%	-	-
CAIXA BRASIL GESTÃO ESTRATÉGICA FIC RENDA FIXA	0,53%	4,59%	2,18%	2,74%	7,65%	21,45%	0,56%	1,34%
SANTANDER NTN-B 2025 RESP LIMITADA FIF RENDA FIXA	1,03%	-	-	-	-	-	0,31%	-
CAIXA BRASIL ATIVA FIC RENDA FIXA LP	0,72%	6,27%	2,38%	4,01%	8,97%	22,23%	0,38%	0,85%
Não Informado (Benchmark)	-	-	-	-	-	-	-	-
CAIXA BRASIL ESPECIAL 2027 TÍTULOS PÚBLICOS RESP LIMITADA FIF REN...	0,32%	-	-	-	-	-	1,12%	-

Retorno dos investimentos e Benchmark's de ativos no mês de Setembro/2024 - RENDA VARIÁVEL, ESTRUTURADOS E FUNDO IMOBILIÁRIO

	Mês	Ano	3M	6M	12M	24M	VaR Mês	Volatilidade 12M
CDI (Benchmark)	0,83%	7,99%	2,63%	5,23%	11,06%	25,98%	-	-
BB FI MULTIMERCADO PREVIDENCIÁRIO LP	0,50%	5,83%	2,97%	3,46%	9,67%	23,14%	0,35%	1,56%
BB ALOCAÇÃO FI MULTIMERCADO PREVIDENCIÁRIO	0,59%	5,16%	2,90%	3,17%	8,94%	21,30%	0,48%	1,83%
CAIXA RV 30 FI MULTIMERCADO LP	-1,08%	0,99%	2,96%	0,93%	7,00%	17,41%	2,65%	5,19%
Global BDRX (Benchmark)	-0,21%	41,96%	0,63%	22,50%	52,98%	86,40%	-	-
CAIXA INSTITUCIONAL FI AÇÕES BDR NÍVEL I	-0,32%	40,56%	0,75%	22,25%	51,31%	81,77%	8,93%	15,69%
Ibovespa (Benchmark)	-3,08%	-1,77%	6,38%	2,90%	13,08%	19,79%	-	-
BB AÇÕES VALOR FIC AÇÕES	-3,70%	-3,95%	3,95%	0,33%	9,85%	9,84%	5,58%	12,70%
BB RETORNO TOTAL FIC AÇÕES	-1,74%	-6,42%	7,13%	0,67%	6,02%	2,69%	6,34%	13,17%
BB AÇÕES ALOCAÇÃO FI AÇÕES	-2,49%	-4,99%	4,82%	0,49%	7,22%	12,41%	5,33%	12,35%
IDIV (Benchmark)	-0,72%	4,25%	7,93%	8,38%	19,48%	36,40%	-	-
CAIXA DIVIDENDOS FI AÇÕES	-0,78%	3,31%	7,45%	7,59%	17,87%	32,87%	5,39%	11,38%
IFIX (Benchmark)	-2,58%	-0,16%	-1,24%	-3,00%	2,69%	10,54%	-	-
CAIXA RIO BRAVO FUNDO DE FUNDOS FII - CXRI11	1,67%	1,12%	-1,22%	0,95%	-0,69%	15,83%	18,07%	41,16%
IPCA (Benchmark)	0,44%	3,31%	0,80%	1,86%	4,42%	9,84%	-	-

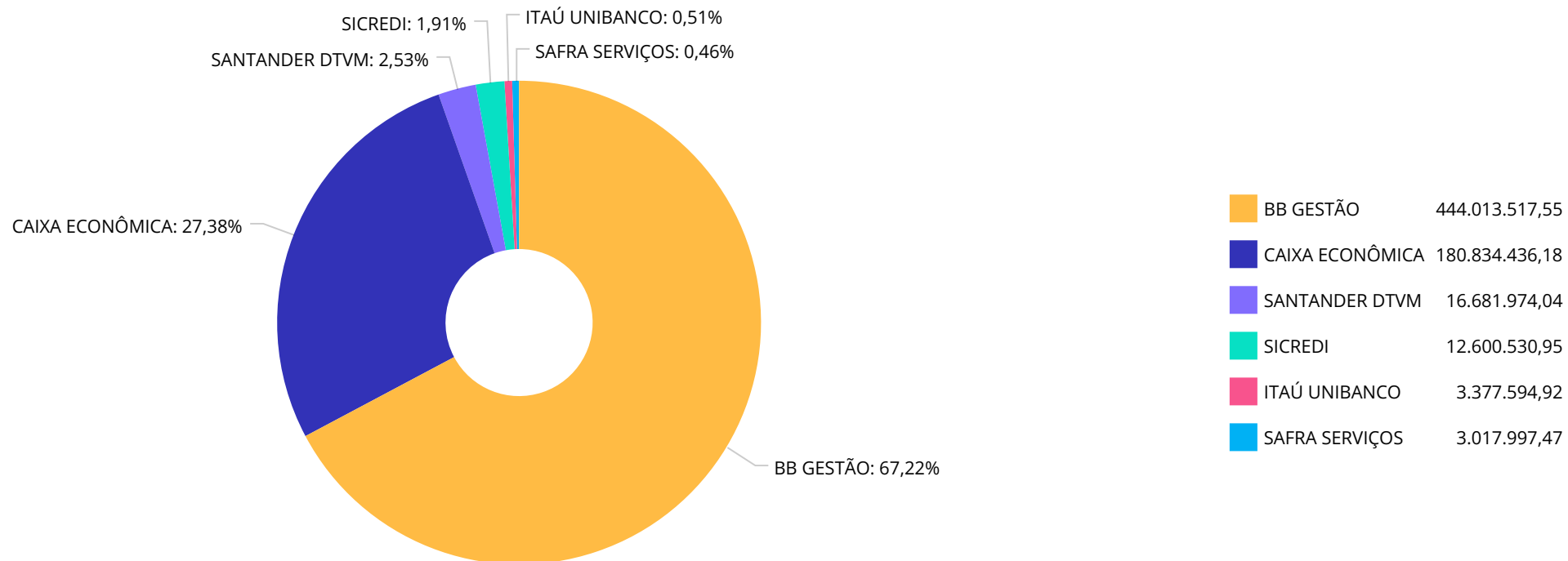
Retorno dos investimentos e Benchmark's de ativos no mês de Setembro/2024 - RENDA VARIÁVEL, ESTRUTURADOS E FUNDO IMOBILIÁRIO

	Mês	Ano	3M	6M	12M	24M	VaR Mês	Volatilidade 12M
SANTANDER NTN-B 2025 RESP LIMITADA FIF RENDA FIXA	1,03%	-	-	-	-	-	0,31%	-
MSCI USA Extended ESG Focus (Benchmark)	-1,61%	35,42%	3,76%	19,62%	46,09%	60,22%	-	-
BB AÇÕES GLOBAIS FIC AÇÕES BDR NÍVEL I	0,09%	30,58%	0,80%	14,89%	40,17%	60,67%	7,93%	15,47%
SMLL (Benchmark)	-4,41%	-13,67%	1,39%	-9,99%	-3,75%	-6,59%	-	-
CAIXA SMALL CAPS ATIVO FI AÇÕES	-4,57%	-14,25%	1,02%	-10,43%	-4,77%	-7,85%	8,15%	19,37%

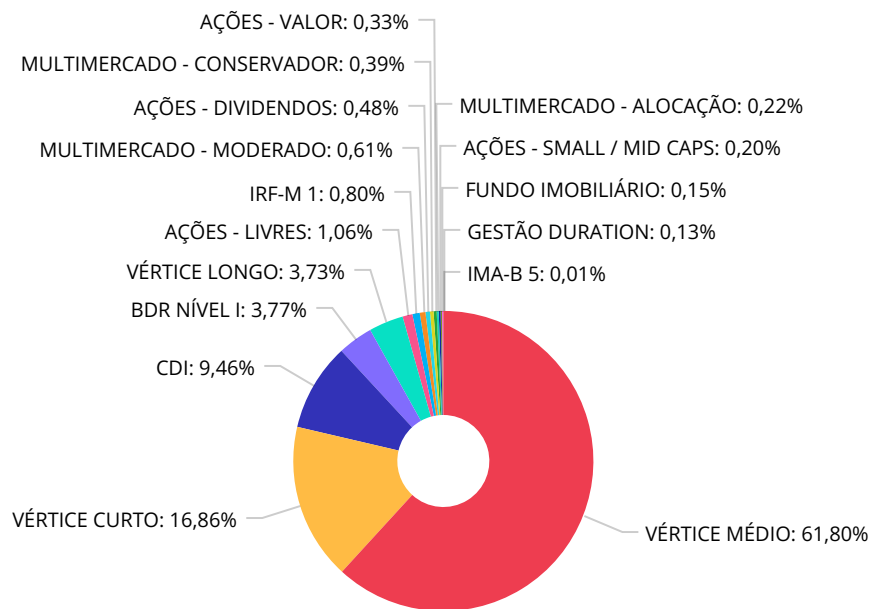
Retorno dos investimentos e Benchmark's de ativos no mês de Setembro/2024 - INVESTIMENTO NO EXTERIOR

	Mês	Ano	3M	6M	12M	24M	VaR Mês	Volatilidade 12M
MSCI USA Extended ESG Focus (Benchmark)	-1,61%	35,42%	3,76%	19,62%	46,09%	60,22%	-	-
BB AÇÕES GLOBAIS FIC AÇÕES BDR NÍVEL I	0,09%	30,57%	0,80%	14,89%	40,17%	60,67%	7,93%	15,469%
Global BDRX (Benchmark)	-0,21%	41,96%	0,63%	22,50%	52,98%	86,40%	-	-
CAIXA INSTITUCIONAL FI AÇÕES BDR NÍVEL I	-0,32%	40,56%	0,75%	22,25%	51,31%	81,77%	8,93%	15,691%

Distribuição dos ativos por Administradores - base (Setembro / 2024)



Distribuição dos ativos por Sub-Segmentos - base (Setembro / 2024)

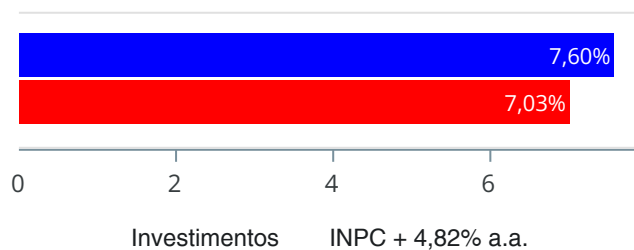


■ VÉRTICE MÉDIO	408.176.676,81	■ VÉRTICE CURTO	111.360.179,86	■ CDI	62.494.486,70	■ BDR NÍVEL I	24.930.105,21
■ VÉRTICE LONGO	24.615.689,91	■ AÇÕES - LIVRES	7.020.743,59	■ IRF-M 1	5.255.793,18	■ MULTIMERCADO - MODERADO	4.047.394,81
■ AÇÕES - DIVIDENDOS	3.195.731,83	■ MULTIMERCADO - CONSERVADOR	2.551.281,88	■ AÇÕES - VALOR	2.179.742,60	■ MULTIMERCADO - ALOCAÇÃO	1.480.313,79
■ AÇÕES - SMALL / MID CAPS	1.299.774,90	■ FUNDO IMOBILIÁRIO	972.000,00	■ GESTÃO DURATION	885.512,96	■ IMA-B 5	60.623,08

Retorno e Meta de Rentabilidade acumulados no ano de 2024

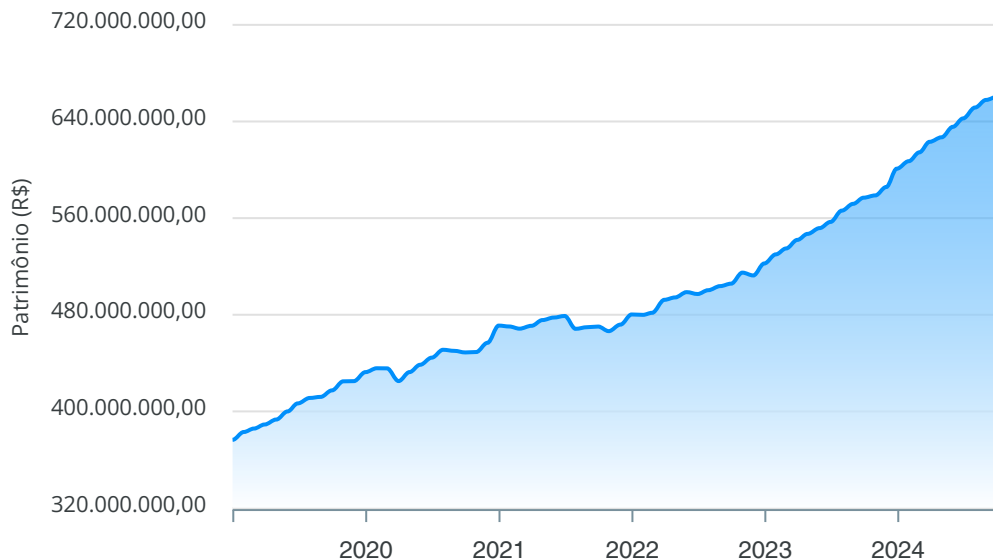
Mês	Saldo Anterior	Aplicações	Resgates	Saldo no Mês	Retorno	Retorno Acum	Retorno Mês	Retorno Acum	Meta Mês	Meta Acum	Gap Acum	VaR
Janeiro	596.352.900,05	4.633.057,04	4.357.080,00	602.259.005,03	5.630.127,94	5.630.127,94	0,94%	0,94%	0,98%	0,98%	95,88%	0,68%
Fevereiro	602.259.005,03	17.278.459,16	15.883.765,43	609.240.504,18	5.586.805,42	11.216.933,36	0,93%	1,88%	1,17%	2,16%	86,77%	1,76%
Março	609.240.504,18	19.746.337,16	16.266.960,00	617.760.817,55	5.040.936,21	16.257.869,57	0,82%	2,72%	0,57%	2,74%	99,08%	0,66%
Abril	617.760.817,55	65.445.681,50	63.606.960,00	621.511.641,22	1.912.102,17	18.169.971,74	0,31%	3,03%	0,78%	3,55%	85,53%	1,00%
Mai	621.511.641,22	18.978.529,00	17.000.149,39	629.881.587,88	6.391.567,05	24.561.538,79	1,03%	4,09%	0,85%	4,43%	92,28%	1,11%
Junho	629.881.587,88	16.531.220,27	17.164.221,06	636.657.503,21	7.408.916,12	31.970.454,91	1,18%	5,31%	0,63%	5,08%	104,51%	1,14%
Julho	636.657.503,21	7.147.926,68	4.507.080,00	645.391.278,09	6.092.928,20	38.063.383,11	0,95%	6,32%	0,69%	5,81%	108,71%	1,07%
Agosto	645.391.278,09	413.600.164,56	412.699.088,96	651.377.640,38	5.085.286,69	43.148.669,80	0,79%	7,15%	0,27%	6,10%	117,31%	1,72%
Setembro	651.377.640,38	18.800.009,90	19.115.902,98	653.753.572,23	2.691.824,93	45.840.494,73	0,41%	7,60%	0,87%	7,03%	108,12%	1,26%

Investimentos x Meta de Rentabilidade



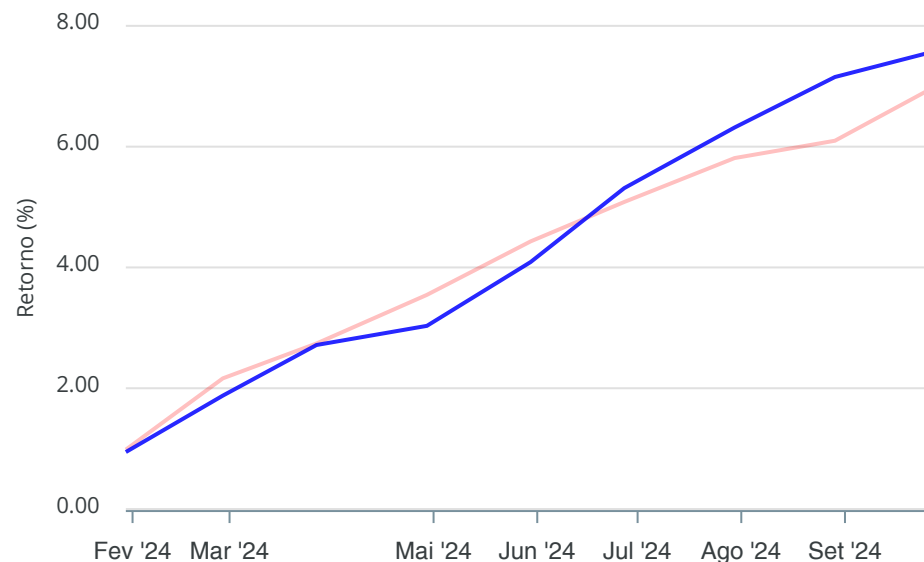
Gráficos ilustrativos de Evolução Patrimonial e indicadores

Evolução do Patrimônio



Comparativo

ANO 36M



- Investimentos Meta de Rentabilidade CDI IMA-B
- IMA-B 5 IMA-B 5+ IMA Geral IRF-M IRF-M 1
- IRF-M 1+ Ibovespa IBX SMLL IDIV
- Investimentos Meta de Rentabilidade CDI IMA-B
- IMA-B 5
- IMA-B 5+ IMA Geral IRF-M IRF-M 1 IRF-M 1+
- Ibovespa IBX SMLL IDIV

Retorno dos Investimentos após as movimentações (aplicações e resgates) no mês de Setembro/2024

FUNDOS DE RENDA FIXA

Ativos Renda Fixa	Saldo Anterior	Aplicações	Resgates	Saldo Atual	Retorno (R\$)	Retorno (%)	(%) Instit	Var - Mês
CAIXA BRASIL ESPECIAL 2025 TÍTULOS PÚBLICOS FUNDO ...	38.362.631,90	0,00	0,00	38.760.560,39	397.928,49	1,04%	1,04%	0,31%
BB TÍTULOS PÚBLICOS VÉRTICE 2025 RESP LIMITADA FIF...	52.000.761,14	0,00	0,00	52.540.050,51	539.289,37	1,04%	1,04%	0,31%
ITAÚ ASSET NTN-B 2025 RESP LIMITADA FIF RENDA FIXA	3.343.088,35	0,00	0,00	3.377.594,92	34.506,57	1,03%	1,03%	0,31%
SANTANDER NTN-B 2025 RESP LIMITADA FIF RENDA FIXA	16.512.318,79	9,90	0,00	16.681.974,04	169.645,35	1,03%	1,03%	0,31%
SICREDI LIQUIDEZ EMPRESARIAL DI FI RENDA FIXA	7.355.239,74	0,00	0,00	7.417.573,73	62.333,99	0,85%	0,85%	0,01%
CAIXA BRASIL TÍTULOS PÚBLICOS FI RENDA FIXA LP	4.902.966,96	0,00	0,00	4.943.803,63	40.836,67	0,83%	0,83%	0,02%
BB IRF-M 1 TÍTULOS PÚBLICOS FIC RENDA FIXA PREVIDE...	72.258,51	0,00	0,00	72.835,96	577,45	0,80%	0,80%	0,14%
SICREDI INSTITUCIONAL IRF-M 1 FI RENDA FIXA	5.142.387,31	0,00	0,00	5.182.957,22	40.569,91	0,79%	0,79%	0,23%
CAIXA BRASIL ATIVA FIC RENDA FIXA LP	663.259,90	0,00	0,00	668.052,13	4.792,23	0,72%	0,72%	0,38%
BB ALOCAÇÃO ATIVA RETORNO TOTAL FIC RENDA FIXA PRE...	194.131,71	0,00	0,00	195.503,85	1.372,14	0,71%	0,71%	0,18%
BB PERFIL FIC RENDA FIXA REFERENCIADO DI PREVIDENC...	64.722.057,89	4.100.000,00	19.168.822,98	50.133.109,34	479.874,43	0,70%	0,84%	0,01%
CAIXA BRASIL GESTÃO ESTRATÉGICA FIC RENDA FIXA	21.842,40	0,00	0,00	21.956,98	114,58	0,52%	0,52%	0,56%
SAFRA NTN-B 2026 RESP LIMITADA FIF RENDA FIXA	3.002.978,03	0,00	0,00	3.017.997,47	15.019,44	0,50%	0,50%	0,80%
CAIXA BRASIL ESPECIAL 2026 TÍTULOS PÚBLICOS FUNDO ...	25.043.623,98	0,00	0,00	25.168.790,51	125.166,53	0,50%	0,50%	0,80%
BB TÍTULOS PÚBLICOS VÉRTICE 2026 RESP LIMITADA FIF...	75.085.284,80	15.000.000,00	0,00	90.486.634,95	401.350,15	0,45%	0,50%	0,80%
BB IMA-B 5 FIC RENDA FIXA PREVIDENCIÁRIO LP	60.393,82	0,00	0,00	60.623,08	229,26	0,38%	0,38%	0,96%
CAIXA BRASIL ESPECIAL 2027 TÍTULOS PÚBLICOS RESP L...	55.009.338,43	0,00	0,00	55.183.513,84	174.175,41	0,32%	0,32%	1,12%
CAIXA BRASIL 2027 X TÍTULOS PÚBLICOS FI RENDA FIXA	29.114.131,16	0,00	0,00	29.204.304,67	90.173,51	0,31%	0,31%	1,12%
CAIXA BRASIL 2027 TÍTULOS PÚBLICOS FI RENDA FIXA	3.152.306,63	0,00	0,00	3.161.897,51	9.590,88	0,30%	0,30%	1,12%
BB TÍTULOS PÚBLICOS VÉRTICE 2027 FI RENDA FIXA PRE...	156.361.898,08	0,00	0,00	156.836.182,31	474.284,23	0,30%	0,30%	1,13%

Retorno dos Investimentos após as movimentações (aplicações e resgates) no mês de Setembro/2024

FUNDOS DE RENDA FIXA

Ativos Renda Fixa	Saldo Anterior	Aplicações	Resgates	Saldo Atual	Retorno (R\$)	Retorno (%)	(%) Instit	Var - Mês
BB TÍTULOS PÚBLICOS VÉRTICE 2027 II RESP LIMITADA ...	44.983.107,45	0,00	0,00	45.117.355,55	134.248,10	0,30%	0,30%	1,12%
BB TÍTULOS PÚBLICOS VÉRTICE 2030 II RESP LIMITADA ...	24.750.713,65	0,00	0,00	24.615.689,91	-135.023,74	-0,55%	-0,55%	2,07%
Total Renda Fixa	609.856.720,63	19.100.009,90	19.168.822,98	612.848.962,50	3.061.054,95	0,50%		0,83%

Retorno dos Investimentos após as movimentações (aplicações e resgates) no mês de Setembro/2024

FUNDOS DE RENDA VARIÁVEL

Ativos Renda Variável	Saldo Anterior	Aplicações	Resgates	Saldo Atual	Retorno (R\$)	Retorno (%)	(%) Instit	Var - Mês
CAIXA RIO BRAVO FUNDO DE FUNDOS FII - CXRI11	956.040,00	0,00	7.080,00	972.000,00	23.040,00	2,41%	2,43%	18,07%
BB ALOCAÇÃO FI MULTIMERCADO PREVIDENCIÁRIO	4.023.751,07	0,00	0,00	4.047.394,81	23.643,74	0,59%	0,59%	0,48%
BB FI MULTIMERCADO PREVIDENCIÁRIO LP	2.538.503,09	0,00	0,00	2.551.281,88	12.778,79	0,50%	0,50%	0,35%
CAIXA DIVIDENDOS FI AÇÕES	3.220.951,91	0,00	0,00	3.195.731,83	-25.220,08	-0,78%	-0,78%	5,39%
CAIXA RV 30 FI MULTIMERCADO LP	1.496.408,66	0,00	0,00	1.480.313,79	-16.094,87	-1,08%	-1,08%	2,65%
BB RETORNO TOTAL FIC AÇÕES	5.329.805,13	0,00	0,00	5.237.347,43	-92.457,70	-1,73%	-1,73%	6,34%
BB AÇÕES ALOCAÇÃO FI AÇÕES	1.828.926,48	0,00	0,00	1.783.396,16	-45.530,32	-2,49%	-2,49%	5,33%
BB AÇÕES VALOR FIC AÇÕES	2.263.417,63	0,00	0,00	2.179.742,60	-83.675,03	-3,70%	-3,70%	5,58%
CAIXA SMALL CAPS ATIVO FI AÇÕES	1.362.073,54	0,00	0,00	1.299.774,90	-62.298,64	-4,57%	-4,57%	8,15%
Total Renda Variável	23.019.877,51	0,00	7.080,00	22.746.983,40	-265.814,11	-1,15%		4,71%

Retorno dos Investimentos após as movimentações (aplicações e resgates) no mês de (Setembro / 2024)

FUNDOS EXTERIOR

Ativos Exterior	Saldo Anterior	Aplicações	Resgates	Saldo Atual	Retorno (R\$)	Retorno (%)	(%) Instit	Var - Mês
BB AÇÕES GLOBAIS FIC AÇÕES BDR NÍVEL I	8.149.283,49	0,00	0,00	8.156.369,21	7.085,72	0,09%	0,09%	7,93%
CAIXA INSTITUCIONAL FI AÇÕES BDR NÍVEL I	16.828.319,83	0,00	0,00	16.773.736,00	-54.583,83	-0,32%	-0,32%	8,93%
Total Exterior	24.977.603,32	0,00	0,00	24.930.105,21	-47.498,11	-0,19%		8,60%

Retorno dos Investimentos após as movimentações (aplicações e resgates) no 3º Trimestre/2024

FUNDOS DE RENDA FIXA

Ativos Renda Fixa	Saldo Anterior	Aplicações	Resgates	Saldo Atual	Retorno (R\$)	Retorno (%)	(%) Instit
BB TÍTULOS PÚBLICOS VÉRTICE 2027 FI RENDA FIXA PRE...	153.922.818,41	0,00	0,00	156.836.182,31	2.913.363,90	1,89%	1,89%
BB TÍTULOS PÚBLICOS XXI FI RENDA FIXA PREVIDENCIÁR...	191.019.910,53	0,00	193.919.251,74	0,00	2.899.341,21	1,52%	2,73%
CAIXA BRASIL 2024 IV TÍTULOS PÚBLICOS FI RENDA FIX...	103.714.104,69	0,00	105.286.974,47	0,00	1.572.869,78	1,52%	-
BB TÍTULOS PÚBLICOS VÉRTICE 2024 FI RENDA FIXA PRE...	62.204.767,01	0,00	63.157.635,67	0,00	952.868,66	1,53%	2,75%
BB PERFIL FIC RENDA FIXA REFERENCIADO DI PREVIDENC...	4.227.732,87	73.088.496,52	28.078.822,98	50.133.109,34	895.702,93	1,16%	2,73%
BB TÍTULOS PÚBLICOS VÉRTICE 2025 RESP LIMITADA FIF...	0,00	51.800.000,00	0,00	52.540.050,51	740.050,51	1,43%	2,72%
CAIXA BRASIL ESPECIAL 2025 TÍTULOS PÚBLICOS FUNDO ...	0,00	38.200.000,00	0,00	38.760.560,39	560.560,39	1,47%	-
CAIXA BRASIL 2027 X TÍTULOS PÚBLICOS FI RENDA FIXA	28.656.589,27	0,00	0,00	29.204.304,67	547.715,40	1,91%	1,91%
BB TÍTULOS PÚBLICOS VÉRTICE 2026 RESP LIMITADA FIF...	0,00	90.000.000,00	0,00	90.486.634,95	486.634,95	0,54%	1,81%
CAIXA BRASIL 2024 X TÍTULOS PÚBLICOS FI RENDA FIXA	20.518.255,50	0,00	20.832.104,54	0,00	313.849,04	1,53%	-
SANTANDER NTN-B 2025 RESP LIMITADA FIF RENDA FIXA	0,00	16.450.058,36	0,00	16.681.974,04	231.915,68	1,41%	-
CAIXA BRASIL ESPECIAL 2027 TÍTULOS PÚBLICOS RESP L...	0,00	55.000.000,00	0,00	55.183.513,84	183.513,84	0,33%	-
CAIXA BRASIL ESPECIAL 2026 TÍTULOS PÚBLICOS FUNDO ...	0,00	25.000.000,00	0,00	25.168.790,51	168.790,51	0,68%	-
SICREDI INSTITUCIONAL IRF-M 1 FI RENDA FIXA	5.057.397,57	0,00	0,00	5.182.957,22	125.559,65	2,48%	2,48%
SICREDI LIQUIDEZ EMPRESARIAL DI FI RENDA FIXA	2.196.750,20	5.100.000,00	0,00	7.417.573,73	120.823,53	1,66%	2,67%
BB TÍTULOS PÚBLICOS VÉRTICE 2027 II RESP LIMITADA ...	0,00	45.000.000,00	0,00	45.117.355,55	117.355,55	0,26%	-
CAIXA BRASIL TÍTULOS PÚBLICOS FI RENDA FIXA LP	2.331.806,93	2.520.221,24	0,00	4.943.803,63	91.775,46	1,89%	2,64%
SANTANDER INSTITUCIONAL PREMIUM FIC RENDA FIXA REF...	6.022.526,04	7.000.000,00	13.111.082,15	0,00	88.556,11	0,68%	2,75%
SANTANDER ATIVO FIC RENDA FIXA	3.279.332,98	0,00	3.338.976,21	0,00	59.643,23	1,82%	2,23%
CAIXA BRASIL 2027 TÍTULOS PÚBLICOS FI RENDA FIXA	3.103.196,29	0,00	0,00	3.161.897,51	58.701,22	1,89%	1,89%

Retorno dos Investimentos após as movimentações (aplicações e resgates) no 3º Trimestre/2024

FUNDOS DE RENDA FIXA

Ativos Renda Fixa	Saldo Anterior	Aplicações	Resgates	Saldo Atual	Retorno (R\$)	Retorno (%)	(%) Instit
CAIXA BRASIL 2024 II TÍTULOS PÚBLICOS FI RENDA FIX...	3.829.722,80	0,00	3.879.600,97	0,00	49.878,17	1,30%	-
ITAÚ ASSET NTN-B 2025 RESP LIMITADA FIF RENDA FIXA	0,00	3.329.325,02	0,00	3.377.594,92	48.269,90	1,45%	-
SAFRA NTN-B 2026 RESP LIMITADA FIF RENDA FIXA	0,00	3.000.000,00	0,00	3.017.997,47	17.997,47	0,60%	-
CAIXA BRASIL ATIVA FIC RENDA FIXA LP	652.533,79	0,00	0,00	668.052,13	15.518,34	2,38%	2,38%
BB TÍTULOS PÚBLICOS X FI RENDA FIXA PREVIDENCIÁRIO	634.553,63	0,00	644.146,32	0,00	9.592,69	1,51%	2,66%
CAIXA BRASIL 2024 I TÍTULOS PÚBLICOS FI RENDA FIXA	575.875,49	0,00	584.574,61	0,00	8.699,12	1,51%	-
BB TÍTULOS PÚBLICOS IPCA III FI RENDA FIXA PREVIDE...	447.296,45	0,00	453.836,90	0,00	6.540,45	1,46%	-
BB ALOCAÇÃO ATIVA RETORNO TOTAL FIC RENDA FIXA PRE...	190.339,41	0,00	0,00	195.503,85	5.164,44	2,71%	2,71%
BB IRF-M 1 TÍTULOS PÚBLICOS FIC RENDA FIXA PREVIDE...	71.081,66	0,00	0,00	72.835,96	1.754,30	2,47%	2,47%
BB IMA-B 5 FIC RENDA FIXA PREVIDENCIÁRIO LP	59.549,94	0,00	0,00	60.623,08	1.073,14	1,80%	1,80%
CAIXA BRASIL GESTÃO ESTRATÉGICA FIC RENDA FIXA	21.488,42	0,00	0,00	21.956,98	468,56	2,18%	2,18%
ITAÚ ASSET NTN-B 2024 FI RENDA FIXA	3.279.469,28	0,00	3.233.825,38	0,00	-45.643,90	-1,39%	-
BB TÍTULOS PÚBLICOS VÉRTICE 2030 II RESP LIMITADA ...	0,00	25.000.000,00	0,00	24.615.689,91	-384.310,09	-1,54%	-
Total Renda Fixa	596.017.099,16	440.488.101,14	436.520.831,94	612.848.962,50	12.864.594,14	2,14%	

Retorno dos Investimentos após as movimentações (aplicações e resgates) no 3º Trimestre/2024

FUNDOS DE RENDA VARIÁVEL

Ativos Renda Variável	Saldo Anterior	Aplicações	Resgates	Saldo Atual	Retorno (R\$)	Retorno (%)	(%) Instit
BB RETORNO TOTAL FIC AÇÕES	4.888.845,34	0,00	0,00	5.237.347,43	348.502,09	7,13%	7,13%
CAIXA DIVIDENDOS FI AÇÕES	2.974.096,69	0,00	0,00	3.195.731,83	221.635,14	7,45%	7,45%
BB ALOCAÇÃO FI MULTIMERCADO PREVIDENCIÁRIO	3.933.164,78	0,00	0,00	4.047.394,81	114.230,03	2,90%	2,90%
BB AÇÕES VALOR FIC AÇÕES	2.096.892,22	0,00	0,00	2.179.742,60	82.850,38	3,95%	3,95%
BB AÇÕES ALOCAÇÃO FI AÇÕES	1.701.449,05	0,00	0,00	1.783.396,16	81.947,11	4,82%	4,82%
BB FI MULTIMERCADO PREVIDENCIÁRIO LP	2.477.708,00	0,00	0,00	2.551.281,88	73.573,88	2,97%	2,97%
CAIXA RV 30 FI MULTIMERCADO LP	1.437.814,84	0,00	0,00	1.480.313,79	42.498,95	2,96%	2,96%
CAIXA SMALL CAPS ATIVO FI AÇÕES	1.286.700,16	0,00	0,00	1.299.774,90	13.074,74	1,02%	1,02%
CAIXA RIO BRAVO FUNDO DE FUNDOS FII - CXRI11	984.000,00	0,00	21.240,00	972.000,00	9.240,00	0,94%	-1,22%
Total Renda Variável	21.780.671,08	0,00	21.240,00	22.746.983,40	987.552,32	4,53%	

Retorno dos Investimentos após as movimentações (aplicações e resgates) no 3º Trimestre/2024

FUNDOS EXTERIOR

Ativos Exterior	Saldo Anterior	Aplicações	Resgates	Saldo Atual	Retorno (R\$)	Retorno (%)	(%) Instit
CAIXA INSTITUCIONAL FI AÇÕES BDR NÍVEL I	16.649.118,86	0,00	0,00	16.773.736,00	124.617,14	0,75%	0,75%
BB AÇÕES GLOBAIS FIC AÇÕES BDR NÍVEL I	8.091.383,89	0,00	0,00	8.156.369,21	64.985,32	0,80%	0,80%
Total Exterior	24.740.502,75	0,00	0,00	24.930.105,21	189.602,46	0,77%	

Disclaimer

Este documento (caracterizado como relatório, parecer ou análise) foi preparado para uso exclusivo do destinatário, não podendo ser reproduzido ou distribuído por este a qualquer pessoa sem expressa autorização da CRÉDITO E MERCADO CONSULTORIA DE INVESTIMENTOS.. As informações aqui contidas, tem por somente, o objetivo de prover informações e não representa, em nenhuma hipótese, uma oferta de compra e venda ou solicitação de compra e venda de qualquer valor mobiliário ou instrumento financeiro. Trata-se apenas uma OPINIÃO que reflete o momento da análise e são consubstanciadas em informações coletadas em fontes públicas e que julgamos confiáveis.

A utilização destas informações em suas tomadas de decisão e consequentes perdas e ganhos não nos torna responsáveis diretos. As informações aqui contidas não representam garantia de exatidão das informações prestadas ou julgamento sobre a qualidade delas, e não devem ser consideradas como tais.

As informações deste documento estão em consonância com as informações sobre o(s) produto(s) mencionado(s), entretanto não substituem seus materiais oficiais, como regulamentos, prospectos de divulgação e outros exigidos legalmente. É recomendada a leitura cuidadosa destes materiais, com especial atenção para as cláusulas relativas aos objetivos, aos riscos e à política de investimento do(s) produto(s). Todas as informações podem ser obtidas com os responsáveis pela distribuição, administração, gestão ou no próprio site da CVM (Comissão de Valores Mobiliários) através do link: <https://www.gov.br/cvm/pt-br>.

Sua elaboração buscou atender os objetivos do cliente, considerando a sua situação financeira e seu perfil de investidor.

A rentabilidade obtida no passado não representa garantia de rentabilidade futura e os produtos estruturados e/ou de longo prazo possuem, além da volatilidade, riscos associados à sua carteira de crédito e estruturação. Os riscos inerentes aos diversos tipos de operações com valores mobiliários de bolsa, balcão, nos mercados de liquidação futura e de derivativos, podem resultar em perdas aos investimentos realizados, bem como o inverso proporcionalmente. Todos e qualquer outro valor exibido está representado em Real (BRL) e para os cálculos, foram utilizadas observações diárias, sendo sua fonte o Sistema Quantum Axis e a CVM.

A contratação de empresa de Consultoria de Valores Mobiliários para a emissão deste documento não assegura ou sugere a existência de garantia de resultados futuros ou a isenção de risco. Cabe a Consultoria de Valores Mobiliários a prestação dos serviços de ORIENTAÇÃO, RECOMENDAÇÃO E ACONSELHAMENTO, DE FORMA PROFISSIONAL, INDEPENDENTE E INDIVIDUALIZADA, SOBRE INVESTIMENTOS NO MERCADO DE VALORES MOBILIÁRIOS, CUJA ADOÇÃO E IMPLEMENTAÇÃO SEJAM EXCLUSIVAS DO CLIENTE (Resolução CVM nº 19/2021).

Na apuração do cálculo de rentabilidade da carteira de investimentos são considerados os recursos descritos no Art. 3º da Resolução CMN nº 4.963/2021, provenientes do recolhimento das alíquotas de contribuição dos servidores, exclusivamente com finalidade previdenciária, excluindo qualquer tipo de recurso recebidos com finalidade administrativa, em consonância com a Portaria MTP nº 1.467/2022, art. 84, inciso III, alínea "a".

Os RPPS DEVEM, independente da contratação de Consultoria de Valores Mobiliários, se adequar às normativas pertinentes e principalmente a Portaria MTP nº 1.467/2022 e suas alterações, além da Resolução CMN nº 4.963/2021, que dispõem sobre as aplicações dos recursos financeiros dos Regimes Próprios de Previdência Social, instituídos pela União, Estados, Distrito Federal e Municípios e dá outras providências.

